

キャッシュレス端末のご利用方法

令和5年4月1日からクレジットカード、電子マネー、コード決済が新たにご利用可能になりました。

投入口に駐車券を入れてください



精算後20分を超え追加料金が発生します

カード

回数券は1枚ずつ挿入してください

支払方法を選んでタッチ



クレジットカード

- ・VISA ・マスターカード
- ・JCB
- ・アメリカンエキスプレス
- ・ダイナース
- 「クレジットカード」を選択

電子マネー


- ・スイカ、パスモ等の交通系
- ・Edy
- ・iD
- ・WAON
- ・QUICPay
- ・nanaco等
- 「電子マネー」を選択

コード決済

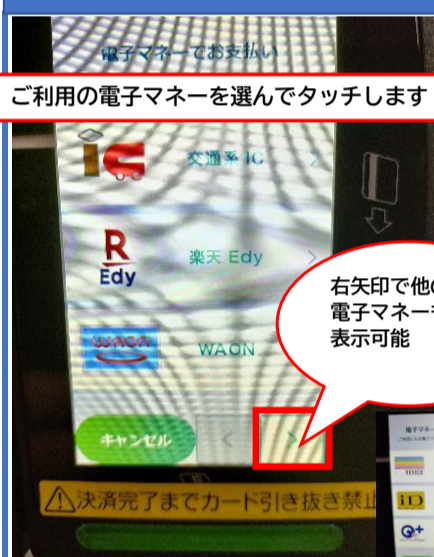
- ・d払い
- ・PayPay
- ・auPAY等
- 「コード決済」を選択

決済の方法

「クレジットカード」



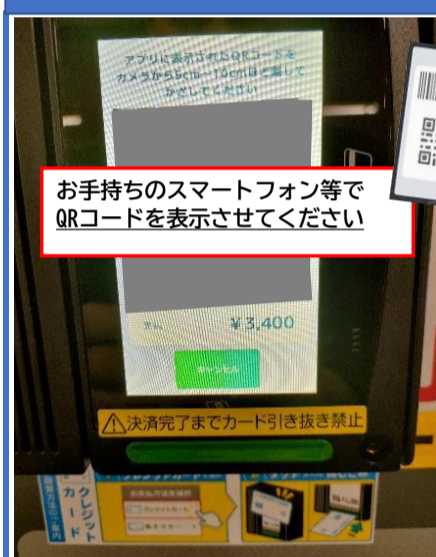
ご利用の電子マネーを選んでタッチします



ご利用の電子マネーを選んでタッチします


右矢印で他の電子マネーも表示可能

「コード決済」



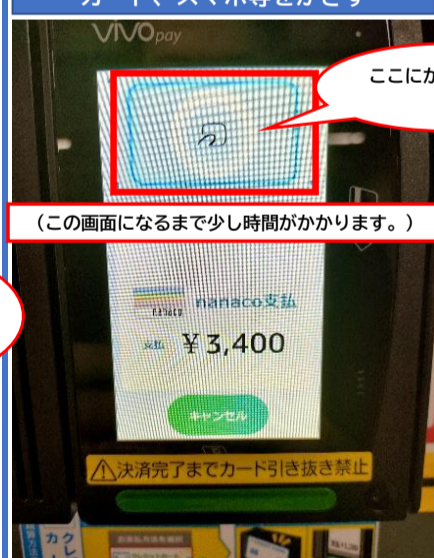
お手持ちのスマートフォン等でQRコードを表示させてください

クレジットカードを差し込む



クレジットカードをここに差し込んでください。

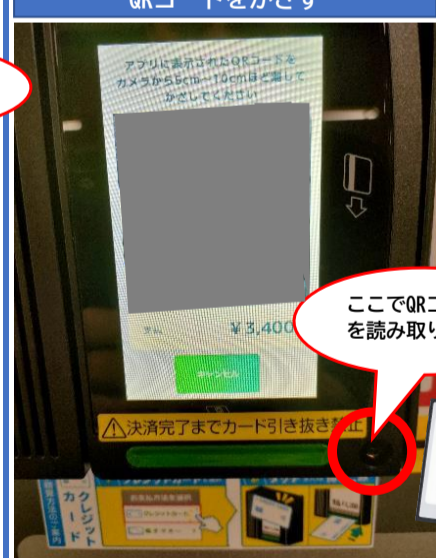
カード、スマホ等をかざす



ここに近づきます。

(この画面になるまで少し時間がかかります。)

QRコードをかざす



ここでQRコードを読み取り

決済完了



決済を中止する場合は「とりけし」ボタンを押してください。

お問合せ先
府中駐車場管理公社 管理室
042-336-9646